




**Lista najlepszych absolwentów studiów doktoranckich Zachodniopomorskiego
 Uniwersytetu Technologicznego w Szczecinie w roku akademickim 2023/2024
 uprawnionych do ubiegania się o umorzenie kredytu studenckiego**

Lp.	Nr albumu	Data nadania stopnia doktora	Liczba punktów (LP)	Wydział	Grupy absolwentów uprawnionych do umorzenia kredytu
1	24787	20.12.2023	2044.47	WBiHZ	Absolwenci znajdujący się w grupie do 1%
2	28213	20.12.2023	1501.40	WBiHZ	Absolwenci znajdujący się w grupie od 1,01% do 5%
3	23973	29.11.2023	1499.65	WBiHZ	Absolwenci znajdujący się w grupie od 5,01% do 10%
4	44887	15.12.2023	1016.32	WI	Absolwenci znajdujący się w grupie od 5,01% do 10%
5	44883	27.10.2023	728.54	WKŚiR	Absolwenci znajdujący się w grupie od 5,01% do 10%
6	30494	21.11.2023	707.52	WTiICh	Absolwenci znajdujący się w grupie od 5,01% do 10%
7	25769	19.12.2023	513.01	WTiICh	-
8	24298	07.11.2023	422.43	WI	-
9	28788	21.11.2023	412.85	WTiICh	-
10	28831	21.11.2023	412.35	WTiICh	-
11	34046	12.01.2024	378.60	WI	-
12	22860	18.10.2023	353.04	WBiIŚ	-
13	45815	23.01.2024	346.35	WTiICh	-
14	19325	23.11.2023	340.32	WE	-
15	24763	28.02.2024	337.91	WBiHZ	-
16	34077	19.01.2024	321.00	WNoŻiR	-
17	31731	08.05.2024	315.41	WBiHZ	-
18	24960	23.01.2024	302.00	WTiICh	-
19	31617	19.01.2024	301.58	WBiHZ	-
20	3935	19.12.2023	277.35	WTiICh	-
21	39911	16.04.2024	277.11	WTiICh	-
22	28142	25.10.2023	262.04	WBiHZ	-
23	19558	25.06.2024	217.02	WIMiM	-
24	24753	25.10.2023	207.20	WBiHZ	-
25	26392	24.11.2023	206.24	WBiIŚ	-
26	27166	09.11.2023	205.13	WE	-
27	5393	19.12.2023	186.52	WTiICh	-
28	40482	12.03.2024	173.60	WTiICh	-
29	12351	08.12.2023	167.83	WKŚiR	-
30	7900	10.09.2024	166.07	WIMiM	-
31	34034	16.01.2024	142.63	WIMiM	-
32	12759	24.11.2023	128.66	WKŚiR	-
33	1505	04.10.2023	112.02	WA	-
34	6585	19.12.2023	98.33	WIMiM	-
35	12372	15.12.2023	97.21	WKŚiR	-
36	4828	25.04.2024	95.08	WE	-
37	34074	27.10.2023	94.81	WKŚiR	-
38	15746	25.06.2024	89.69	WIMiM	-
39	15811	12.12.2023	75.28	WIMiM	-

40	5932	21.12.2023	57.78	WBiŚ	
41	34029	08.12.2023	53.06	WKŚiR	
42	13981	29.11.2023	52.43	WBiHZ	
43	21052	29.11.2023	49.52	WBiHZ	
44	7322	12.12.2023	21.74	WKŚiR	
45	24735	29.11.2023	19.71	WBiHZ	
46	38365	24.11.2023	18.63	WKŚiR	
47	34045	24.07.2024	5.92	WBiHZ	

Kolor	Sumaryczna ilość absolwentów w grupie
	Liczba absolwentów znajdujących się w grupie do 1% (uprawnionych do umorzenia w 50% kredytu studenckiego): 1
	Liczba absolwentów znajdujących się w grupie od 1,01% do 5% (uprawnionych do umorzenia w 35% kredytu studenckiego): 2
	Liczba absolwentów znajdujących się w grupie od 5,01% do 10% (uprawnionych do umorzenia w 20% kredytu studenckiego): 3

Przewodnicząca Sejmiku Samorządu
Doktorantów Zachodniopomorskiego
Uniwersytetu Technologicznego w Szczecinie



mgr inż. Paulina Góra

Prorektor ds. kształcenia

PROREKTOR
ds. kształcenia



dr inż. Piotr Piela

dr inż. Piotr Piela